

TEMAT	<b>RENOWACJA POMNIKA CYWILNYCH OFIAR WOJNY NA CMENTARZU W KROBIA.</b>
LOKALIZACJA	Krobia 63-840 Krobia, dz. nr 234 Obręb Krobia, jednostka Krobia
INWESTOR	<b>GMINA KROBIA RYNEK 1, 63-840 KROBIA</b>
KATEGORIA BUDYNKU	<b>VI</b>
RODZAJ OPRACOWANIA	<b>BRANŻA ARCHITEKTURA</b>

## ZESPÓŁ PROJEKTOWY

	Imię i nazwisko	Podpis
PROJEKTANT ARCHITEKTURA	mgr inż. arch. Joanna Włodarz-Jakubowska upr. nr WP-OIA/OKK/UpB/59/2008 spec. architektoniczna	mgr inż. Joanna Włodarz-Jakubowska <b>ARCHITEKT</b> uprawnienia budowlane w specjalności architektonicznej do projektowania bez ograniczeń <b>WP-OIA/OKK/UpB/59/2008</b>
DATA OPRAC.	Lipiec 2016 r.	

**Wojewódzki Urząd  
Ochrony Zabytków w Poznaniu  
Delegatura w Lesznie**

Pl. Komeńskiego 6, 64-100 Leszno  
Tel. 065 529-93-83, tel./fax 065 529-92-83  
NIP 775-10-35-71, REGON 14247819

Z up. Wielkopolskiego Wojewódzkiego  
Konservatora Zabytków

Załącznik do pozwolenia/ postanowienia pisma nr.....

34/2016 I B  
z dnia 12.07.2016

*M. Mikołajczak*  
mgr **Malgorzata Mikołajczak**  
Kierownik Delegatury w Lesznie

## 1. Spis treści

1. Spis treści.....	3
2. Oświadczenia projektantów. ....	4
3. Opis techniczny do projektu.....	5
4. Ekspertyza.....	6
5. Opis architektoniczny, .....	7
6. Informacja dotycząca bezpieczeństwa i ochrony zdrowia.....	11
7. Spis rysunków i załączników .....	13

Rys 1

Rzut pomnika

str. 14

## 2. Oświadczenia projektantów.

O sporządzeniu projektu budowlanego pt. „*RENOWACJA POMNIKA CYWILNYCH OFIAR WOJNY NA CMENTARZU W KROBI*” zgodnie z obowiązującymi przepisami oraz zasadami wiedzy technicznej.

Ja niżej podpisany, po zapoznaniu się z przepisami ustawy z dnia 7 lipca 1994 – Prawo budowlane, zgodnie z art. 20 ust. 4 tej ustawy oświadczam, że projekt budowlany sporządziłem zgodnie z obowiązującymi przepisami oraz zasadami wiedzy technicznej. Świadomy odpowiedzialności karnej za podanie w niniejszym oświadczeniu nieprawdy zgodnie z art. 233 Kodeksu karnego, potwierdzam własnoręcznym podpisem prawdziwość danych zamieszczonych wyżej.

Projektowane rozwiązania są zgodne z wymogami oszczędności energii.

	Imię i nazwisko	Podpis
--	-----------------	--------

Architektura projektant	mgr inż. arch. Joanna Włodarz- Jakubowska upr. nr WP-OIA/OKK/UpB/59/2008 spec. architektoniczna	mgr inż. Joanna Włodarz-Jakubowska <b>ARCHITEKT</b> uprawnienia budowlane w specjalności architektonicznej do projektowania bez ograniczeń WP-OIA/OKK/UpB/59/2008
DATA WYKONANIA	<b>Lipiec 2016</b>	

### **3. Opis techniczny do projektu**

#### **3.1. Przedmiot inwestycji**

Przedmiotem inwestycji jest remont istniejącego pomnika. W zakres wchodzi wykonanie nowych okładzin z marmuru oraz odnowienie istniejącego krzyża i wykonanie – montaż nowych płyt informacyjnych.

#### **3.2. Stan formalno prawny, podstawa opracowania**

Działka nr 234 ma uregulowany stan formalno – prawny. Prawowitym właścicielem jest Parafia p. w. Św. Mikołaja w Krobi. Obowiązek utrzymania grobów i cmentarzy wojennych spoczywa na Gminie Krobia na podstawie porozumienia zawartego między Wojewodą Wielkopolskim a Gminą Krobia.

Projekt opracowany na podstawie zlecenia inwestora, przeprowadzonych wizji lokalnych oraz wykonanych pomiarów.

Projekt wykonany zgodnie z wytycznymi Rady Ochrony Pamięci Walk i Męczeństwa.

#### **3.3. Istniejący stan zagospodarowania terenu**

Obecnie działka nr 234 jest to teren cmentarza.

Z dwóch stron zlokalizowane są drogi – ul. Domachowska oraz ul. Poznańska. Z jednej strony sąsiaduje z działką nr 236/45 – pole uprawne. Teren w całości ogrodzony z istniejącymi zjazdami i bramkami wejściowymi na teren działki.

Na przedmiotowej działce zlokalizowane są chodniki oraz niska zieleń.

#### **3.4. Projektowane zagospodarowanie działki**

Na przedmiotowej działce realizowana będzie inwestycja polegająca na remoncie – renowacji istniejącego pomnika. Projektowane prace nie ingerują w zmianę powierzchni zabudowy. Wokół pomnika obecnie wykonane utwardzenie z płytek betonowych zostanie rozebrane i wykonane nowe utwardzenie z kostki betonowej. Nowe utwardzenie szerokości ok. 150 cm na podsypce cementowo – piaskowej gr. 20 cm. Wokół utwardzenia ułożyć obrzeża 8x30 cm na ławie fundamentowej 20 x 30 cm.

#### **3.5. Ochrona konserwatorska**

Przedmiotowa działka jako cmentarz parafialny w Krobi znajduje się na terenie zespołu budowlanego i założenia urbanistycznego miasta Krobia, wpisany do rejestru zabytków decyzją z dnia 10 czerwca 1991 r. pod nr. 1208/A.



### 3.6. Charakterystyka ekologiczna

Projektowana inwestycja nie stwarza zagrożeń dla środowiska naturalnego.

Odprowadzenie wody deszczowej z płyt nagrobnej na nieutwardzony teren działki.

Emisja zanieczyszczeń gazowych, pyłowych i płynnych – nie dotyczy.

Odpady stałe – nie dotyczy.

Emisja hałasów oraz wibracji – nie dotyczy.

Wpływ na istniejący drzewostan, powierzchnię ziemi, glebę, wody powierzchniowe i podziemne – projektowana inwestycja nie powoduje zaciemnienia otoczenia. Inwestycja nie wprowadza szczególnych zakłóceń w ekologicznej charakterystyce powierzchni ziemi, gleby, wód powierzchniowych i podziemnych. Charakter użytkowania pozwala na zachowanie biologicznie czynnego terenu powierzchni działki, poza powierzchnią zabudowy.

## 4. Ekspertyza

Ogólny stan techniczny budowli poddanego ocenie jest zły. Powierzchnia z płyt granitowych nierówne – widoczne spękania na spoinach i odkształcenia. Piaskowiec zlokalizowany na ścianie pionowej zniszczony i zabrudzony.

**Planowane prace remontowe polepszą wizualnie otoczenie. Nie wpłyną negatywnie na konstrukcje przedmiotowego obiektu. Planowane prace remontowe nie spowodują zagrożenia dla bezpieczeństwa użytkowników sąsiednich obiektów i nie obniżą przydatności obiektów sąsiednich do ich użytkowania.**

(zgodnie z § 204 Rozporządzenie Ministra Infrastruktury z dnia 12 kwietnia 2002, Dz. U. Nr 75, poz. 690 z późniejszymi zmianami)

Niniejsza ekspertyza ważna jest rok od daty wykonania.

## 5. Opis architektoniczny,

### 5.1. Parametry techniczne

- powierzchnia zabudowy - ok. 31,0 m<sup>2</sup>
- ilość kondygnacji - 1

### 5.2. Forma architektoniczna i funkcja obiektu

Budynek zaprojektowany jako zestawienie prostokątów.

Przeznaczenie budowli – pomnik.

### 5.3. Dane konstrukcyjno – materiałowe

#### 5.3.1. Układ konstrukcyjny

Pomnik wzniesiono jako obiekt z płyt granitowych na podbudowie – płycie żelbetowej.

#### 5.3.2. Zakres prac

Planowane prace przy obiekcie dotyczą:

- zmiana treści napisu na tablicy inskrypcyjnej na:

TU SPOCZYWAJĄ POLACY ZAMORDOWANI PRZEZ NIEMCÓW W PUBLICZNEJ  
EGZEKUCJI W DNIU 21 PAŹDZIERNIKA 1939R.

- nazwiska zostaną ułożone alfabetycznie podając jednak najpierw imię oraz wiek na nowych tablicach

- zostanie usunięty Krzyż Grunwaldu i zastąpiony Godłem Polski,

- na tablicy inskrypcyjnej nie będzie umieszczonego orła państwowego,

- zmieniony zostanie napis główny na ścianie pionowej na : „PAMIECI CYWILNYCH  
OFIAR WOJNY”

- krzyż pionowy zostanie oczyszczony i zakonserwowany,

- okładziny ściany pionowej wykonane z piaskowca zostaną rozebrane i zastąpione płytami granitowymi,

- wszystkie okładziny poziome wykonane z granitu zostaną zdemontowane i wykonane zostaną nowe ( przy zachowaniu jak najmniejszej ilości płyt),

- istniejąca zieleń zostanie usunięta i posadzona nowa nieprzysłaniająca krzyż i pomnik.

W pierwszej kolejności należy zdemontować istniejący znicz stalowy oraz rozebrać płyty inskrypcyjne i zdemontować istniejące napisy i Krzyż Grunwaldu. Następnie rozebrać wszystkie płyty granitowe pomnika i zdemontować okładziny z piaskowca na ścianie pionowej. Istniejąca roślinność należy wykarczować.

Wykonać wyrównanie terenu i nowe warstwy podbudowy – 20 cm utwardzonego piaski oraz 10 cm chudego betonu – C8/10. Na chudym betonie należy wykonać płytę

fundamentowa gr. 20 cm zbrojoną siatką  $\phi$  10 o oczkach 15 x 15 cm. Płyty żelbetowe zostaną obłożone płytami granitowymi. Należy ułożyć płyty gr. 6 cm tworząc jak największe powierzchnie płyt – wykonując możliwie małą ilość spoin. Istniejącą ścianę pionową od frontu oraz z boków i góry należy obłożyć granitem typu „WANGA”. Górna płyta musi być wyposażona w kapinosek w celu odprowadzenia wody opadowej – aby nie zaciekała na pionowe ściany. Tylna część ściany pionowej zostanie oczyszczona i wykonana nowa warstwa szpachłówki renowacyjnej oraz nowe powłoki malarskie.

Na pomniku należy w zagłębieniu zamontować nowe płyty inskrypcyjne z imionami, nazwiskami oraz wiekiem zamordowanych osób.

Po przeprowadzeniu renowacji – oczyszczeniu oraz wykonaniu nowych powłok antykorozyjnych i wierzchniego krycia należy zamontować ponownie istniejący znicz.

Istniejący krzyż kamienny należy poddać renowacji – wykonać hydrofobizację.

W miejsce wykarczowanych krzewów należy posadzić nowe niskopienne – np. tuje.

#### **5.4. Uwagi ogólne**

- Wszystkie podane nazwy własne w projekcie są przykładowe można zastosować materiały równoznaczne o parametrach takich samych lub lepszych od podanych.
- Przy Sali gimnastycznej zlokalizowane schody żelbetowe. Po wykonaniu docieplenia należy je dostosować do obowiązujących przepisów – szerokość drogi ewakuacji. Powyższa dokumentacja nie obejmuje zakresu przebudowy i remontu schodów.
- Do realizacji obiektu stosować wyłącznie materiały posiadające aprobaty techniczne lub certyfikaty wyrobów budowlanych.
- Wszystkie prace budowlane wykonywać pod nadzorem osoby uprawnionej z zachowaniem technicznych warunków wykonania i odbioru robót budowlano – montażowych.
- W przypadku pojawienia się wątpliwości interpretacyjnych w zaplanowanych rozwiązaniach technicznych, należy porozumieć się z autorem opracowania w celu jednoznacznego ustalenia sposobu rozwiązania technicznego.
- Kierownik budowy jest zobowiązany przed rozpoczęciem prac budowlanych, opracować plan BIOZ w zakresie zabezpieczenia prac budowlanych, elementów działki mogących stwarzać zagrożenia dla bezpieczeństwa i zdrowia ludzi. W czasie prowadzenia robót należy bezwzględnie przestrzegać przepisów BHP.
- Należy po zakończeniu robót opracować dokumentację powykonawczą.

### **5.5. Warunki wykonania robót budowlano - montażowych**

Wszystkie roboty budowlano - montażowe i odbiór robót wykonać zgodnie z „warunkami technicznymi wykonania i odbioru robót budowlano-montażowych”, wydanych przez Ministerstwo Gospodarki Przestrzennej i Budownictwa, a opracowanych przez Instytut Techniki Budowlanej.

INWESTOR

PROJEKTANT

Architektura





KOMPLEKSOWA OBSŁUGA BUDOWNICTWA - CZESŁAW KAJOCH

## Informacja bezpieczeństwa i ochrony zdrowia

**OBIEKT: RENOWACJA POMNIKA CYWILNYCH OFIAR WOJNY NA  
CMENTARZU W KROBI**

**LOKALIZACJA:** Krobia  
63-840 Krobia, dz. nr 234  
Obręb Krobia, jednostka Krobia

**INWESTOR:** Gmina Krobia  
Rynek 1, 63-840 Krobia

**PROJEKTANT:**

Architektura mgr inż. arch. Joanna Włodarz-Jakubowska  
ul. Nad Kanią 20 lok. 2  
63-800 Gostyń

mgr inż. Joanna Włodarz-Jakubowska  
**ARCHITEKT**  
uprawnienia budowlane w specjalności  
architektonicznej do projektowania  
bez ograniczeń  
WP-OIA/OKK/UpB/59/2008

## **6. Informacja dotycząca bezpieczeństwa i ochrony zdrowia**

### **6.1. Podstawa opracowania**

- projekt " **RENOWACJA POMNIKA CYWILNYCH OFIAR WOJNY NA CMENTARZU W KROBI** ";
- Art. 21a ust.4 Ustawy z dnia 7 lipca 1994 r. – Prawo Budowlane (Dz. U. Z 2000r. Nr 106 poz. 1126 z późniejszymi zmianami);
- Rozporządzenie Ministra Infrastruktury z dnia 23 czerwca 2003 r. w sprawie informacji dotyczącej bezpieczeństwa i ochrony zdrowia oraz planu bezpieczeństwa i ochrony zdrowia (Dz.U. nr 120, poz. 1126)

### **6.2. Zakres robót dla całego zamierzenia**

- wykonanie remontu – renowacji istniejącego pomnika;

### **6.3. Wykaz istniejących obiektów.**

Cmentarz parafialny.

### **6.4. Elementy zagospodarowania terenu, które mogą stwarzać zagrożenie bezpieczeństwa i zdrowia ludzi.**

Nie występują.

### **6.5. Przewidywane zagrożenia mogące wystąpić podczas realizacji robót budowlanych.**

- a) roboty, przy układaniu wielkogabarytowych płyt granitowych;

### **6.6. Sposób prowadzenia instruktażu pracowników przed przystąpieniem do realizacji robót szczególnie niebezpiecznych:**

Przed przystąpieniem do wykonywania robót budowlanych każdy pracownik winien być przeszkolony w zakresie bhp prac ogólnobudowlanych. Przed rozpoczęciem robót należy zapoznać się szczegółowo z dokumentacją budowlaną zwracając uwagę na warunki wydane w uzgodnieniach, zachowując wytyczne wykonawstwa i odbioru robót. Całość prac należy wykonać zgodnie z „ warunkami technicznymi wykonania i odbioru robót budowlano – montażowych”, przepisami bhp i ppoż. oraz warunkami zawartymi w rozporządzeniach.

Środki techniczne i organizacyjne, zapobiegające niebezpieczeństwom wynikającym z wykonywania robót budowlanych w strefach szczególnego zagrożenia zdrowia lub w ich sąsiedztwie, w tym zapewniające bezpieczną i sprawną komunikację, umożliwiającą szybką ewakuację na wypadek pożaru, awarii i innych zagrożeń.

Zabezpieczenie ludzi przed zagrożeniami należy określić w „Planie bezpieczeństwa i ochrony zdrowia”, który powinien być sporządzony przez kierownika budowy, zgodnie z ustawą z dnia 07.07.1994 r. Prawo Budowlane /Dz.U. nr 106/2000 poz. 1126 z późniejszymi zmianami/ Zakres i formę „Planu BiOZ” określa rozporządzenie Ministra Infrastruktury z dnia 27. 06. 2003 r./Dz.U. nr 120/2003 poz 1126/

W „Planie BiOZ’ należy uwzględnić zarówno zagrożenia podane wyżej, jak i zagrożenia wymienione w innych projektach realizowanych w ramach wspólnego pozwolenia na budowę, lub wspólnego zgłoszenia zamiaru wykonania robót budowlanych.

Projektant

mgr inż. arch. Joanna Włodarz-Jakubowska

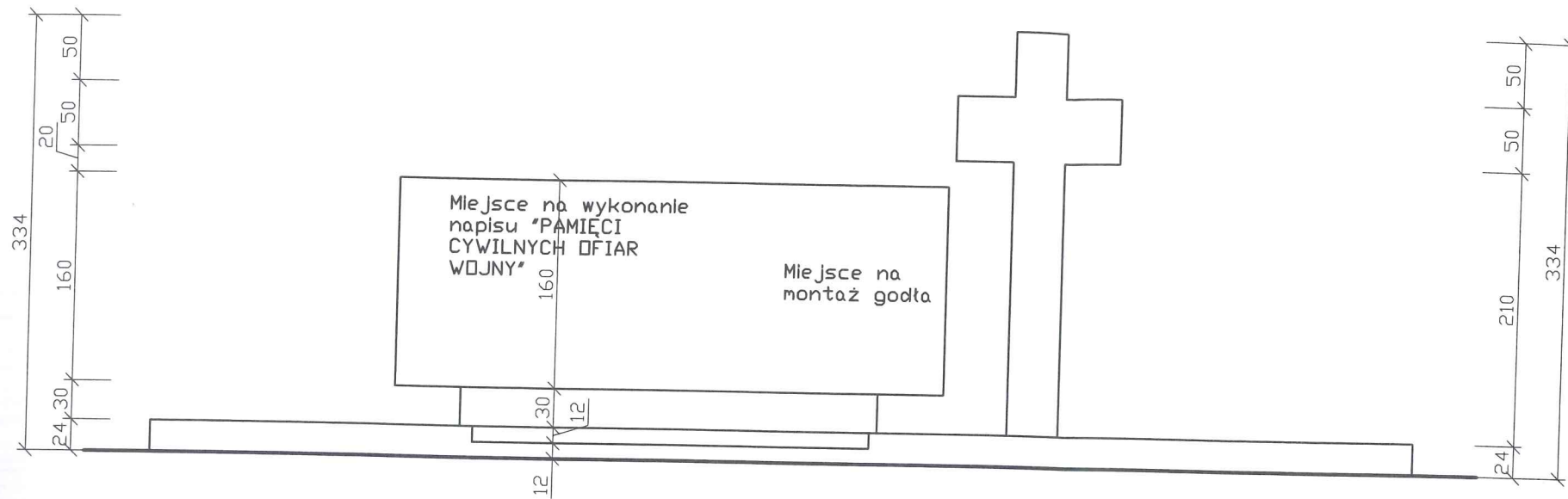
mgr inż. Joanna Włodarz-Jakubowska  
**ARCHITEKT**  
uprawnienia budowlane w specjalności  
architektonicznej do projektowania  
bez ograniczeń  
WP-OIA/OKK/UpB/59/2008

## 7. Spis rysunków i załączników

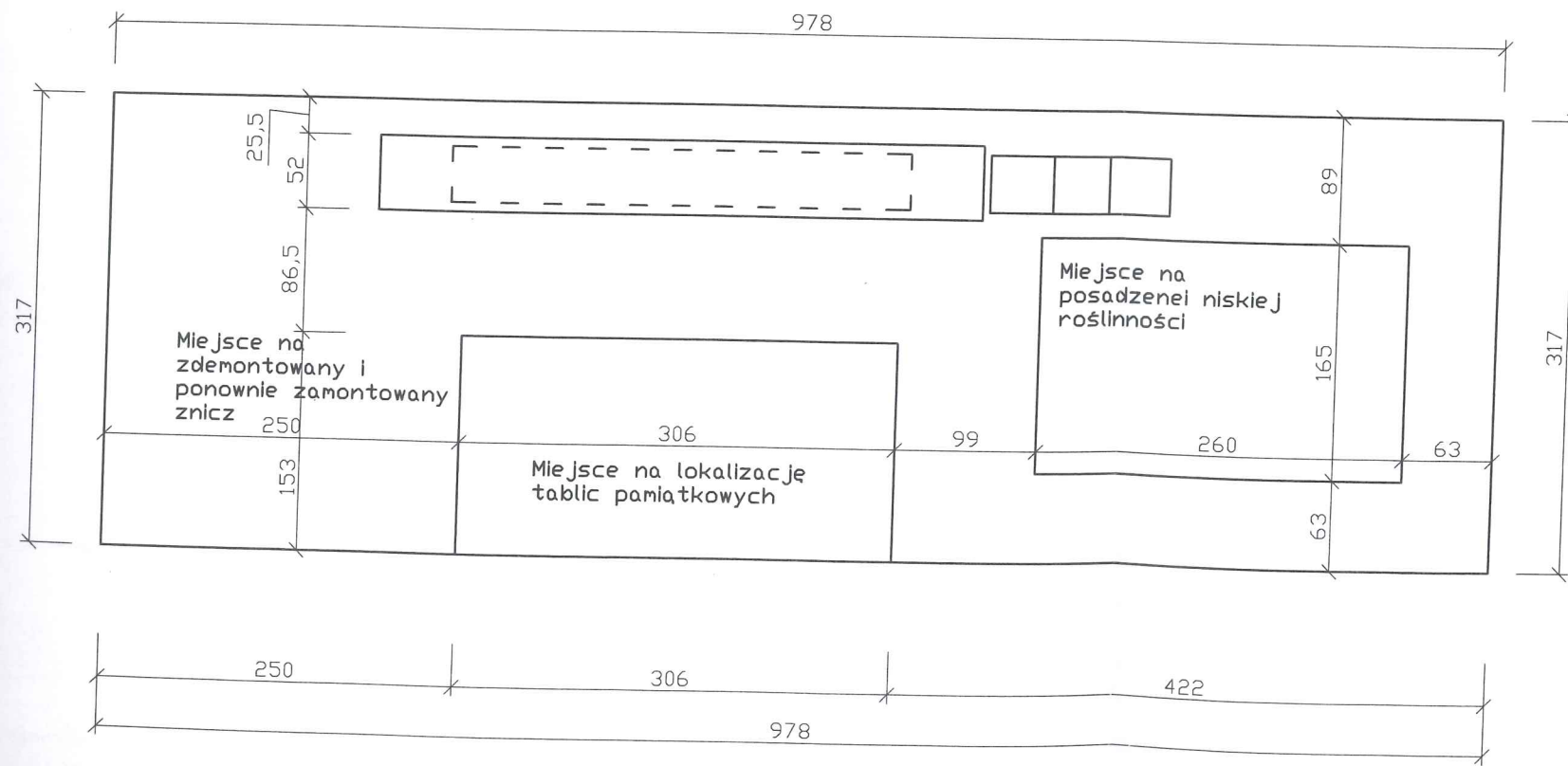
Rys 1	Rzut pomnika		str. 14
-------	--------------	--	---------




# WIDOK POMNIKA



# RZUT POMNIKA



Projekt wykonany zgodnie z wytycznymi Rady Ochrony Pamięci Walk i Męczeństwa  
Szczegółowy wygląd poszczególnych elementów uzgadniać z Inwestorem podczas budowy

kajoch			
ul. Kwiatowa 12, Kąkolewo, 64-113 Oleszka		tel/fax (0-65) 528 76 99 e-mail: biuro@kajoch.eu	
Branża	OGÓLNOBUDOWLANA	Stadium	PROJEKT BUDOWLANY
Inwestor	GMINA KROBIA RYNEK 1, 63-840 KROBIA		
Nazwa inwestycji	RENOWACJA POMNIKA CYWILNYCH OFIAR WOJNY NA CMENTARZU W KROBIA		
Adres inwestycji	Krobia 63-840 Krobia, dz. nr 234 Obręb Krobia, jednostka Krobia		
Projektant	mgr inż. arch. Joanna Włodarz- Jakubowska	upr. nr WP-OIA/OEK/UpB/59/2008 spec. architektoniczna	
Asystent projektanta			
Tytuł rysunku	Rzut pomnika		
Data	Skala	Nr rysunku	
Lipiec 2016	1:50	2	



IZBA ARCHITEKTÓW  
RZECZYPOSPOLITEJ POLSKIEJ

Wielkopolska Okręgowa Rada Izby Architektów RP

**ZAŚWIADCZENIE - ORYGINAŁ**  
(wypis z listy architektów)

Wielkopolska Okręgowa Rada Izby Architektów RP zaświadcza, że:

**mgr inż. arch. Joanna Katarzyna Włodarz-Jakubowska**

posiadająca kwalifikacje zawodowe do pełnienia samodzielnych funkcji technicznych w budownictwie w specjalności architektonicznej i w zakresie posiadanych uprawnień nr

**WP-OIA/OKK/UpB/59/2008,**

jest wpisana na listę członków Wielkopolskiej Okręgowej Izby Architektów RP pod numerem: **WP-0687.**

Członek czynny od: 01-05-2009 r.

Data i miejsce wygenerowania zaświadczenia: 09-12-2015 r. Poznań.

Zaświadczenie jest ważne do dnia: **30-09-2016 r.**

Podpisano elektronicznie w systemie informatycznym Izby Architektów RP przez:  
Aleksandra Kornecka, Sekretarz Okręgowej Rady Izby Architektów RP.

Nr weryfikacyjny zaświadczenia:

**WP-0687-1748-828Y-4CC3-9198**

Dane zawarte w niniejszym zaświadczeniu można sprawdzić podając nr weryfikacyjny zaświadczenia w publicznym serwisie internetowym Izby Architektów: [www.izbaarchitektow.pl](http://www.izbaarchitektow.pl) lub kontaktując się bezpośrednio z właściwą Okręgową Izbą Architektów RP.



IZBA ARCHITEKTÓW  
RZECZYPOSPOLITEJ POLSKIEJ

WIELKOPOLSKA OKRĘGOWA IZBA ARCHITEKTÓW  
OKRĘGOWA KOMISJA KWALIFIKACYJNA

I.dz. 120/WP-OIA/OKK/2008

Poznań, dnia 15 grudnia 2008 r.

sygnatura akt: WOIA-OKK/ 70 /2008

### DECYZJA nr WP-OIA/OKK/UpB/ 59 / 2008

Na podstawie art. 12 ust. 1 pkt 1 i ust. 2, art. 13 ust. 1 pkt 1 i art. 14 ust. 1 pkt 1 ustawy z dnia 7 lipca 1994 r. - Prawo budowlane (tekst jednolity: Dz. U. z 2003 r. Nr 207, poz. 2016; dalsze zmiany: Dz. U. z 2004 r. Nr 6, poz. 41, Nr 92, poz. 881, Nr 93, poz. 888 i Nr 96, poz. 959, z 2005 r. Nr 113, poz. 954, Nr 163, poz. 1362 i 1364 oraz Nr 169, poz. 1419 oraz z 2006 r. Nr 12, poz. 63), art. 11 i 24 ust. 1 pkt 2 ustawy z dnia 15 grudnia 2000 r. o samorządach zawodowych architektów, inżynierów budownictwa oraz urbanistów (Dz. U. z 2001 r. Nr 5, poz. 42, z 2002 r. Nr 23, poz. 221 i Nr 153, poz. 1271 i Nr 240, poz. 2052, z 2003 r. Nr 124, poz. 1152 i Nr 190, poz. 1864, z 2004 r. Nr 141, poz. 1492 oraz z 2005 r. Nr 150, poz. 1247).), oraz art.104 i 107 § 1 i 4 ustawy z dnia 14 czerwca 1960 r. - Kodeks postępowania administracyjnego (tekst jednolity: Dz. U. z 2000 r. Nr 98, poz. 1071; dalsze zmiany: Dz. U. z 2001 r. Nr 49, poz. 509, z 2002 r. Nr 113, poz. 984, Nr 153, poz. 1271, i Nr 169, poz. 1387, z 2003 r. Nr 130, poz. 1188, z 2004 r. Nr 162, poz. 1692 oraz z 2005 r. Nr 64, poz. 565 i Nr 78, poz. 682)

stwierdza się, że

Pani

**mgr inż. arch. Joanna Katarzyna Włodarz Jakubowska**

posiada odpowiednie wykształcenie techniczne i praktykę zawodową  
i nadaje się

**UPRAWNIENIA BUDOWLANE**

**w specjalności architektonicznej do projektowania bez ograniczeń**

Decyzja niniejsza jako uwzględniająca w całości żądanie strony nie wymaga uzasadnienia.

Od decyzji przysługuje Pani/Panu odwołanie do Krajowej Komisji Kwalifikacyjnej Izby Architektów. Odwołanie wnosi się za pośrednictwem organu, który wydał decyzję tj. Okręgowej Komisji Kwalifikacyjnej Wielkopolskiej Okręgowej Izby Architektów, w terminie 14 dni od dnia doręczenia decyzji.



Przewodniczący Wielkopolskiej Okręgowej Komisji Kwalifikacyjnej

**Andrzej J. Nowak**  
architekt

Strona 1 z 2



WIELKOPOLSKA OKRĘGOWA IZBA ARCHITEKTÓW  
OKRĘGOWA KOMISJA KWALIFIKACYJNA

- |                                   |                |                        |          |
|-----------------------------------|----------------|------------------------|----------|
| 1. Przewodniczący Komisji:        | mgr inż. arch. | Andrzej Nowak          | (podpis) |
| 2. Sekretarz Komisji:             | mgr inż. arch. | Ewa Pawlicka Garus     | (podpis) |
| 3. Z-ca przewodniczącego komisji: | mgr inż. arch. | Jacek Buszkiewicz      | (podpis) |
| 4. Członek Komisji:               | mgr inż. arch. | Stefan Bajer           | (podpis) |
| 5. Członek Komisji:               | mgr inż. arch. | Małgorzata Matusiewicz | (podpis) |
| 6. Członek Komisji:               | mgr inż. arch. | Anna Plesińska         | (podpis) |
| 7. Członek Komisji:               | mgr inż. arch. | Eryk Sieiński          | (podpis) |
| 8. Członek Komisji:               | mgr inż. arch. | Szymon Weyna           | (podpis) |
| 9. Doradca prawny                 | mgr            | Bartosz Guss           | (podpis) |

Otrzymują:

- 1) Strona (wnioskodawca): arch. Joanna Katarzyna Włodarz Jakubowska 63-800 Gostyń, ul. Nad Kanią 20/2
- 2) Główny Inspektor Nadzoru Budowlanego 00-512 Warszawa ul. Krucza 38/42
- 3) Wielkopolska Okręgowa Rada Izby Architektów 61-772 Poznań, Stary Rynek 56
- 4) a.a

strona 2 z 2